

PLANE PLUS

Version

Plus - Wandhaube - 120 cm -
Schwarz - 800 m³/h

Kollektion

Design

EAN Code

8034122367095



Das Bild dient rein einer groben Information.

Es kann von der ausgewählten Version abweichen.

EIGENSCHAFTEN

Randabsaugen

Elektronische Schaltung

Metallfettfilter,

spülmaschinengeeignet

Fernbedienung optional

verfügbar

Dimmbare LED-Beleuchtung

Dynamic LED Licht (2700K -
5600K)

Dialogsystem Automatikbetrieb

Carbon.Zeo Microtech-Filter
(optional)

Availability Carbon.Zeo filter

KACL.1039 for hoods produced

from Sept. 2024

OPTIONALES ZUBEHÖR

105080053

Fernbedienung

F0469 - (L)

Umluftweiche für einen

effizienten Umluftbetrieb - Wand

KACL.1032#NF

Schachtverlängerung H 700 -

Wand - Schwarz

KACL.1033#NF

Schachtverlängerung H 960 -

Wand - Schwarz

KACL.1039

Carbon.Zeo Microtech filter

TECHNISCHE EIGENSCHAFTEN

Einbauart

Wandhauben

Maße

120 cm

Oberfläche

Schwarz lackiert

Motor

800 m³/h

Steuerungsart

Elektronik Tastenfeld

Leistungsstufen

3 + Boost

Beleuchtung

Strip Led - 2700 K / 5600 K

Mindestabstand

Gaskochfeld: 60 cm

Elektrisches Kochfeld: 52 cm

VERPACKUNG: GEWICHTE UND VOLUMEN

Bruttogewicht

33.9 kg

Nettogewicht

27.1 kg

Volumen

0.37 m³

Verpackungsgröße

Länge

1310 mm

Höhe

480 mm

Tiefe

595 mm

VERBRAUCH UND ANSCHLUSS

EIGENSCHAFTEN

Maximaler Verbrauch

280 W

Stromanschluss

220-240V

Frequenz

50-60Hz

MOTOR TECHNISCHES

DATENBLATT

Maximale Leistung

641 m³/h

I.E.C. 61591

Maximale Lautstärke

69 dB(A)re1pW

I.E.C.60704-2-13

Maximaler Druck (Pa)

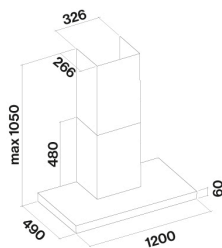
500 Pa

Maximale Motor Leistung

245 W

ENERGIEEFFIZIENZKLASSE

A



PLANE PLUS

Version

Plus - Wandhaube - 120 cm -
Schwarz - 800 m³/h

Kollektion

Design

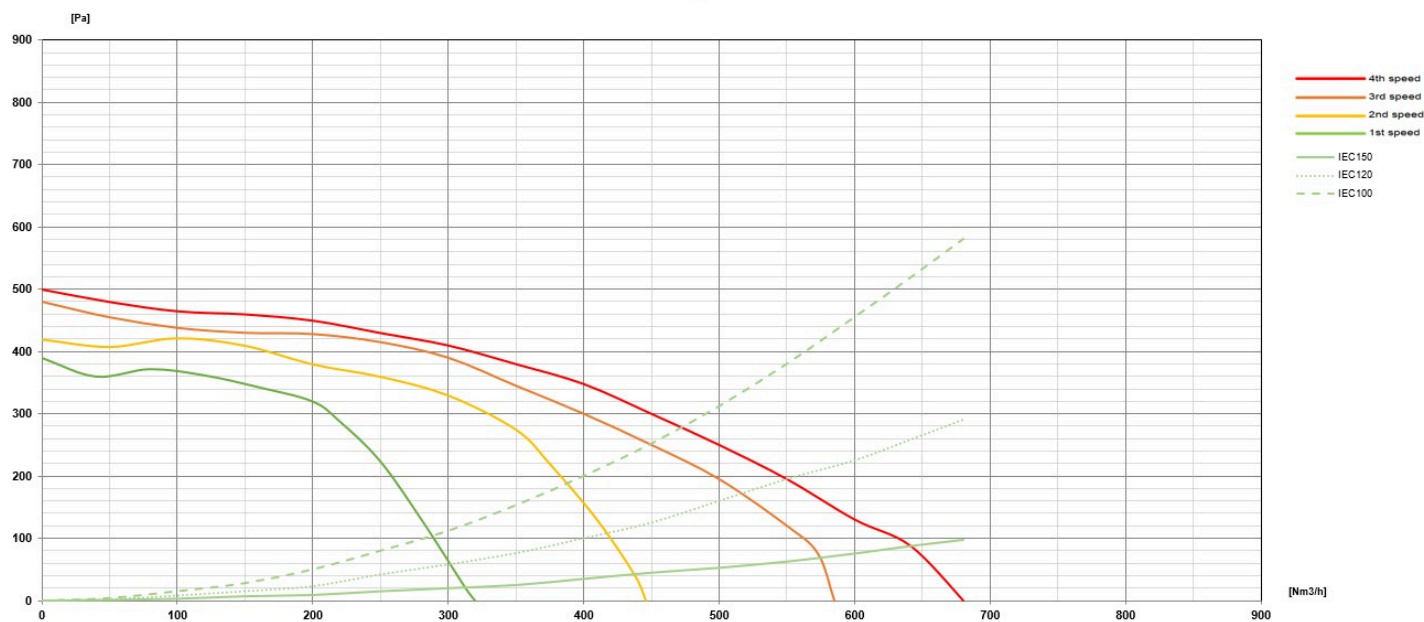
EAN Code

8034122367095

MOTOR TECHNISCHES DATENBLATT

Motor Leistungsstufen	1	2	3	4
Geräusch dB(A) _{re1pW-I.E.C.60704-2-13}	51	61	66	69
Leistung (m ³ /h) I.E.C.61591	313	468	573	641
Maximaler Druck (Pa)	390	420	480	500
Leistung (W)	145	175	215	245
Luftauslass	150	150	150	150

KAPAZITÄT / DRUCK



PLANE PLUS

Version

Plus - Wandhaube - 120 cm -
Schwarz - 800 m³/h

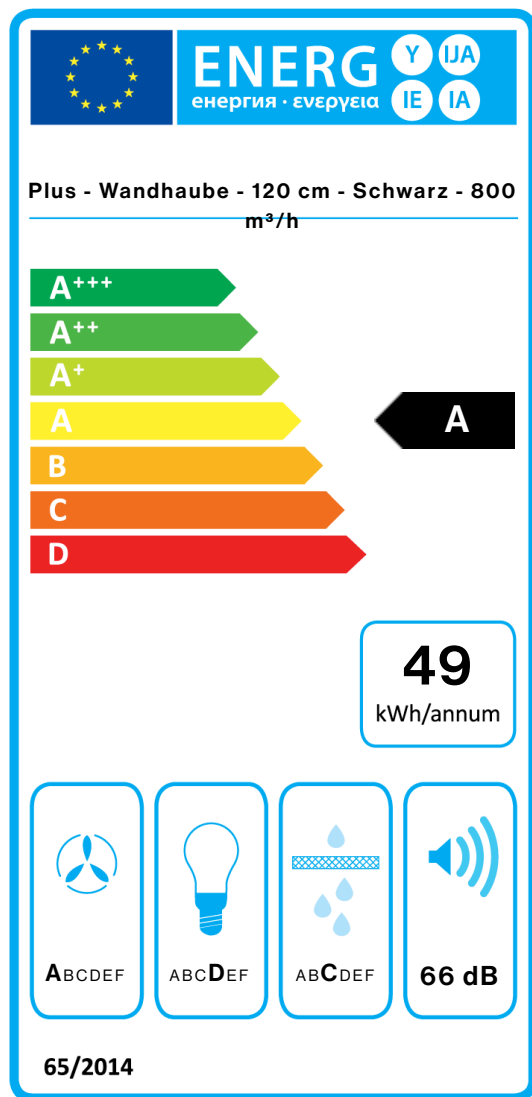
Kollektion

Design

EAN Code

8034122367095

ENERGIELABEL



PF		
S	Falmec Spa	
M	Plus - Wandhaube - 120 cm - Schwarz - 800 m ³ /h	
AEC	48,5	kWh/a
EEC	A	
FDE	29,2	
FDEC	A	
LE	14,2	
LEC	D	
GFE	80,0	
GFEC	C	
Qmin	313,0	m ³ /h
Qmax	573,0	m ³ /h
Qboost	641,0	m ³ /h
SPEmin	51	dBa
SPEmax	66	dBa
SPEboost	69	dBa
PO	-	W
PS	0,48	W
PI		
F	0.9	
EEl	53,2	
Qbep	366,0	m ³ /h
Pbep	373	Pa
Qboost	641,0	m ³ /h
Wbep	130,0	W
WL	8,00	W
Emiddle	114	lux
Lwa-SPEmax	66	dBa

PF_Prodktbogen gemäß 65/2014 S_Name des Lieferanten / M_Identifizierung des Modells / AEC_Jährlicher Energieverbrauch (AEC-Abzugshaube) / EEC_Energieeffizienzklasse / FDE_Fluiddynamische Effizienz (FDE-Abzugshaube) / FDEC_Fluiddynamische Effizienzklasse / LE_Beleuchtungseffizienz (LE-Abzugshaube) / LEC_Effizienzklasse Beleuchtung / GFE_Fettfilter-Effizienz / GFEC_Fettfilter-Effizienzklasse / Qmin_Luftstrom (in m³/h) mit kleinster Stufe bei normalem Gebrauch / Qmax_Luftstrom (in m³/h) mit höchster Stufe bei normalem Gebrauch / Qboost_Luftstrom (in m³/h) mit intensiver oder Boost-Einstellung (max. Luftstrom) / SPEmin_Luftschallemissionen Klasse A mit kleinster Stufe bei normalem Gebrauch / SPEmax_Luftschallemissionen Klasse A mit höchster Stufe bei normalem Gebrauch / SPEboost_Luftschallemissionen Klasse A (in dB) bei intensiver oder Boost-Einstellung / PO_Energieverbrauch in Off-Modus (Po) / Ps_Energieverbrauch in Standby-Modus (Ps). **PI_Zusätzliche Informationen gemäß 66/2014** F_Zeiterhöhungsfaktor / EEl_Energieeffizienzindex / Qbep_Gemessener Luftstrom beim höchsten Wirkungsgrad / Pbep_Gemessener Luftdruck beim höchsten Wirkungsgrad / Qboost_Maximaler Luftstrom / Wbep_Gemessener Stromversorgungsengang beim höchsten Wirkungsgrad / WL_Nennleistung des Beleuchtungssystems / Emiddle_Durchschnittsbeleuchtung des Beleuchtungssystems auf der Kochfläche / Lwa=SPEmax_Schalldruckpegel bei der höchsten Stufe.