

ZENITH NRS

Version

Kollektion

Silence - NRS

EAN Code

8034122354866

EIGENSCHAFTEN

Hochwertiges gebürstetes
Edelstahl (AISI 304)
NRS™-Technologie für eine
geräuschlose Küche
Elektronische Schaltung
Metallfettfilter,
spülmaschinengeeignet
Optional Kohlefilter
Fernbedienung optional
verfügbar
Frontblende hochglanzpoliert
"Brilliant Steel"
Paneele aus Sicherheitsglas
Beleuchtung auf der gesamte
Paneele-Oberfläche

OPTIONALES ZUBEHÖR

KACL.127

Glaspaneele Insel 90cm

KACL.128

Glaspaneele Insel 120cm

KACL.129

Glaspaneele Insel 180cm

KACL.400

Schallgedämpftes Umlenkstück
NRS

KACL.815

Original Falmec Schutz- und
Reinigungstücher (Box 10 Stk)

KACL.961

NRS™ Charcoal and Zeolite filter

101078898

Hochleistungskohlefilter NRS

105080053

Fernbedienung

TECHNISCHE EIGENSCHAFTEN

Einbauart

Inselhauben

Maße

90 cm

Oberfläche

Hochwertiges gebürstetes

Edelstahl (AISI 304)

Gehärtetes Glas

Motor

800 m³/h

Steuerungsart

Elektronik Tastenfeld

Leistungsstufen

4

Filter

METALLFETTFILTER - Zenith

Inselhaube

Kohlefilter

Hochleistungskohlefilter NRS
(optional)

Mindestabstand

Gaskochfeld: 60 cm

Elektrisches Kochfeld: 52 cm

VERPACKUNG: GEWICHTE UND VOLUMEN

ZENITH NRS Bruttogewicht

38 kg

Nettogewicht

32 kg

Volumen

0.42 m³

Verpackungsgröße

Länge

1070 mm

Höhe

450 mm

Tiefe

870 mm

GLAS Glaspaneele Insel 90cm

Bruttogewicht

27 kg

Nettogewicht

18 kg

Volumen

0.12 m³

Verpackungsgröße

Länge

970 mm

Höhe

180 mm

Tiefe

670 mm

VERBRAUCH UND ANSCHLUSS EIGENSCHAFTEN

Stromanschluss

220-240V

Frequenz

50-60Hz

Steckertyp

Shuko

MOTOR TECHNISCHES DATENBLATT

Maximale Leistung

610 m³/h

I.E.C. 61591

Maximale Lautstärke

55 dB(A)re1pW

I.E.C.60704-2-13

Maximaler Druck (Pa)

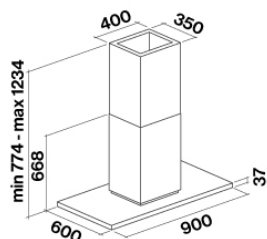
582 Pa

Maximale Motor Leistung

224 W

ENERGIEEFFIZIENZKLASSE

C



ZENITH NRS

Version

Kollektion

Silence - NRS

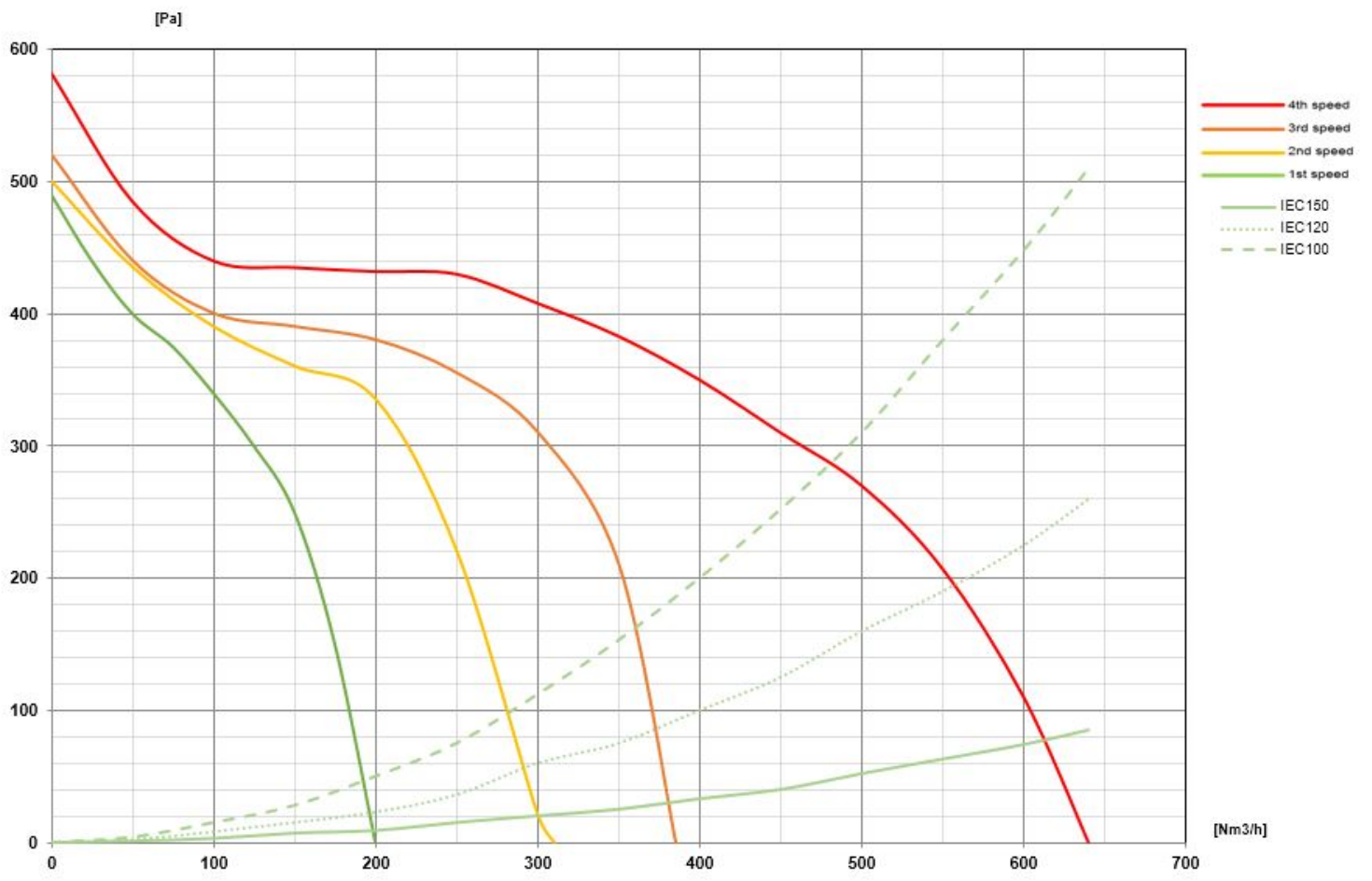
EAN Code

8034122354866

MOTOR TECHNISCHES DATENBLATT

Motor Leistungsstufen	1	2	3	4
Geräusch dB(A) _{re1pW-I.E.C.60704-2-13}	37	41	46	55
Leistung (m ³ /h) I.E.C.61591	190	300	380	610
Maximaler Druck (Pa)	490	500	520	582
Motor Leistung (W)	130	150	178	224
Luftauslass	150	150	150	150

KAPAZITÄT / DRUCK



ZENITH NRS

Version

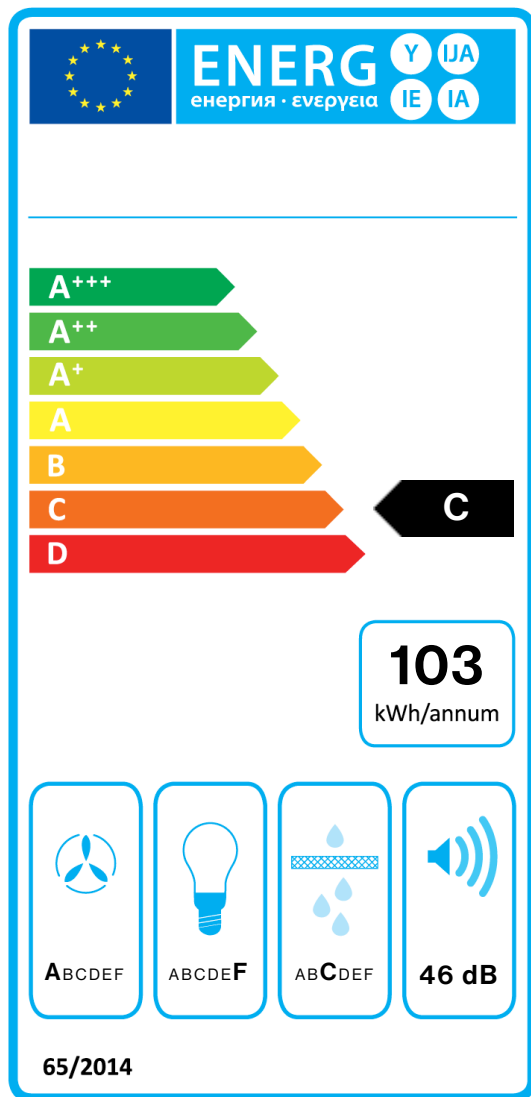
Kollektion

Silence - NRS

EAN Code

8034122354866

ENERGIELABEL



PF		
S	Falmec Spa	
M		
AEC	103,3	kWh/a
EEC	C	
FDE	28,9	
FDEC	A	
LE	6,8	
LEC	F	
GFE	76,0	
GFEC	C	
Qmin	220,0	m³/h
Qmax	375,0	m³/h
Qboost	610,0	m³/h
SPEmin	37	dBa
SPEmax	46	dBa
SPEboost	55	dBa
PO	-	W
PS	0,48	W
PI		
F	1	
EEl	80,0	
Qbep	369,0	m³/h
Pbep	369	Pa
Qboost	610,0	m³/h
Wbep	131,0	W
WL	76,00	W
Emiddle	519	lex
Lwa-SPEmax	46	dBa

PF_Produktbogen gemäß 65/2014 S_Name des Lieferanten / M_Identifizierung des Modells / AEC_Jährlicher Energieverbrauch (AEC-Abzugshaube) / EEC_Energieeffizienzklasse / FDE_Fluidynamische Effizienz (FDE-Abzugshaube) / FDEC_Fluidynamische Effizienzklasse / LE_Beleuchtungseffizienz (LE-Abzugshaube) / LEC_Effizienzklasse Beleuchtung / GFE_Fettfilter-Effizienz / GFEC_Fettfilter-Effizienzklasse / Qmin_Luftstrom (in m³/h) mit kleinster Stufe bei normalem Gebrauch / Qmax_Luftstrom (in m³/h) mit höchster Stufe bei normalem Gebrauch / Qboost_Luftstrom (in m³/h) mit intensiver oder Boost-Einstellung (max. Luftstrom) / SPEmin_Luftschallemissionen Klasse A mit kleinster Stufe bei normalem Gebrauch / SPEmax_Luftschallemissionen Klasse A mit höchster Stufe bei normalem Gebrauch / SPEboost_Luftschallemissionen Klasse A (in dB) bei intensiver oder Boost-Einstellung / PO_Energieverbrauch in Off-Modus (Po) / Ps_Energieverbrauch in Standby-Modus (Ps). **PI_Zusätzliche Informationen gemäß 66/2014** F_Zeiterhöhungsfaktor / EEl_Energieeffizienzindex / Qbep_Gemessener Luftstrom beim höchsten Wirkungsgrad / Pbep_Gemessener Luftdruck beim höchsten Wirkungsgrad / Qboost_Maximaler Luftstrom / Wbep_Gemessener Stromversorgungseingang beim höchsten Wirkungsgrad / WL_Nennleistung des Beleuchtungssystems / Emiddle_Durchschnittsbeleuchtung des Beleuchtungssystems auf der Kochfläche / Lwa=SPEmax_Schalldruckpegel bei der höchsten Stufe.