



die Schwere- lose

Ein schwebendes Multitalent für reine Luft und schönes Licht.



DECKENLIFTHAUBEN

17

Ist es eine Lampe oder ist es eine Dunstabzugshaube? Die Antwort: Es ist beides in einem und sogar noch mehr als das! Die Deckenlift-hauben von berbel setzen Küchen effektiv in Szene – und packen zu, wenn sie gebraucht werden. Als schmuckes Lichtobjekt zeigen sie eine wunderschöne Silhouette. Sobald der Vorhang aufgeht und die Kochshow beginnt, haben sie ihren großen Auftritt. Per Fernbedienung gleiten sie sanft von der Decke in Richtung Kochfeld. So tief, wie es für Sie angenehm ist. Ob Sie Brokkoli dünsten, Steaks anbraten oder Zwiebeln schmoren – die Sicht bleibt klar und die Luft rein. Designed by Stefan Ambrozus.

meine Küche ♥ meine berbel



18 DECKENLIFTHAUBE **SKYLINE EDGE**

Ausstattungsmerkmale Deckenlifthaube **Skyline Edge**

- Umlaufendes Glasdekor und Effektbeleuchtung
- Freies Blickfeld und Liftfunktion mit bis zu 1,20 Metern Hub
- LED-Kochfeldbeleuchtung mit einstellbarer Farbtemperatur
- Serienmäßige Deckenplatte aus hochwertigem Edelstahl
- Auf Wunsch Voll- oder Teilversenkbarkeit in der Decke
- Optionale JetStream-Technologie ermöglicht den Betrieb mit EcoSwitch-Funktion
- Optionale Steuerung über das Smartphone

EC INSIDE
nur 46 dB (A)

Die SKYLINE EDGE lässt sich auf Wunsch komplett oder teilweise in der Decke versenken. Auf Knopfdruck fährt sie in die gewünschte Position – optional auch via Smartphone.



DECKENLIFTHAUBEN

19

Ferngesteuerter Verwandlungskünstler



Wenn sie ihren großen Auftritt hat, halten die Zuschauer den Atem an: In einem Moment sorgt sie als Lichtleiste für dezente Glanzpunkte unter der Decke. Kommt die Fernbedienung zum Einsatz, zeigt die neue Deckenlifthaube SKYLINE EDGE ihr wahres Gesicht. Von Seilen gehalten, schwebt sie auf das Kochfeld zu und entfaltet ihre komplette Größe. Ihren Job erledigt sie glanzvoll und mit voller Power.

Möchten Sie das komplette Programm? In Kombination mit der innovativen JetStream-Technologie ist die Haube auch für den energiesparenden EcoSwitch-Betrieb mit einem Wechsel zwischen Umluft und Abluft geeignet. Dieser sorgt dafür, dass sich die Arbeitskraft der Haube dem individuellen Kochverhalten anpasst. Mit berbel werden Küchenträume wahr!

Lieferbare Breiten
95 · 115 · 135 · 180 cm



reddot award 2015
winner



20 DECKENLIFTHAUBE **SKYLINE EDGE SOUND**

Herausragende Technik perfekt kombiniert

Die Steuerung der Gerätefunktionen des Soundsystems erfolgt bei einem vorhandenen Mediaserver über W-LAN mit der T+A Control App für iOS und Android-Geräte oder direkt über eine Bluetoothverbindung.

Mit dem integrierten Soundsystem aus dem Hause T+A bietet die Dunstabzugshaube berbel Skyline Edge Sound puren Genuss für alle Sinne. Sie verwöhnt den Besitzer nicht nur mit frischer Luft für die Nase sondern auch perfektem Klang für die Ohren. Ideal für alle, die ihre Küche als Lebensraum verstehen und schätzen.


In Kooperation mit dem deutschen High-End HiFi Hersteller T+A ist eine einzigartige Dunstabzugshaube mit vollem Klangbild entstanden. Die notwendige Technik ist unsichtbar in das moderne Design der Skyline Edge integriert.

Lieferbare Breiten
135 cm




Ausstattungsmerkmale Deckenlifthaube **Skyline Edge Sound**

- Integriertes Soundsystem von T+A elektroakustik GmbH & Co. KG
- Vollwertige berbel Deckenlifthaube mit allen Standardfunktionen der Skyline Edge (siehe Ausstattungsmerkmale S. 18)
- Grundversion mit Deckenanschluss aus Edelstahl, höchster Wrasenerfassungseffizienz und bis zu 1,20 Meter Liftfunktion





22 DECKENLIFTHAUBE **SKYLINE EDGE INDIVIDUAL**





So schön wie keine Zweite

Wer Wert auf Einzigartiges legt, wird von der Skyline Edge Individual begeistert sein.

Ausgestattet mit den technischen Features der Skyline Edge bieten wir Ihnen die Möglichkeit, die Frontblenden der Haube in Material und Farbe ganz nach Ihrem Wunsch auszuwählen. Ob Holz, Glas, Naturstein oder Keramik, bei der Auswahl der Materialien sind Ihnen nahezu keine Grenzen gesetzt. Zeigen Sie Ihr Gespür für eine gekonnte Materialauswahl. Setzen Sie geschickt Kontraste oder erzeugen Sie ein einheitliches Bild indem Sie Materialien aus der Küchengestaltung wie z.B. Dekore der Küchenmöbel oder Arbeitsplattenmaterialien als Haubendekor für die Frontblenden der Skyline Edge übernehmen.

Lieferbare Breiten
95 · 115 cm

Ausstattungsmerkmale Deckenlifthaube **Skyline Edge Individual**

- Unbegrenzte Materialauswahl für die Dekore
- Konfigurator auf berbel.de/konfigurator inkl. Maßskizzen zur Erstellung der Frontblenden
- Vollwertige berbel Deckenlifthaube mit allen Standardfunktionen der Skyline Edge (siehe Ausstattungsmerkmale S. 18)
- Grundversion mit Deckenanschluss aus Edelstahl, höchster Wrasenerfassungseffizienz und bis zu 1,20 Meter Liftfunktion
- Kombinierbar mit allen nicht versenkbaren Deckenanschlüssen des Skyline Edge Baukastens





24 DECKENLIFTHAUBE **SKYLINE EDGE LIGHT**



Leuchtendes Vorbild

Die berbel Deckenlifthaube Skyline Edge Light arbeitet mit viel Power für gute Luft und ein gemütliches Küchenambiente. Ob stimmungsvolles Lichtobjekt oder starke Dunstabzugshaube – die berbel Deckenlifthaube Skyline Edge Light gibt in jeder Situation ihr Bestes. Per Fernbedienung aktiviert, gleitet die Abzugshaube an Seilen hinunter und positioniert sich elegant über dem Kochfeld. Fettpartikel und Kochgerüche nimmt die höhenverstellbare Dunstabzugshaube sicher auf. Dank der besonders leistungsstarken Umluftfilter ist sie der perfekte Partner für eine saubere Sache.

Lieferbare Breite
95 · 115 cm



DECKENLIFTHAUBEN

25

Ausstattungsmerkmale Deckenlifthaube **Skyline Edge Light**

- Extrem leise und energiesparend mit neuem EC-Lüfter
- Markante Formgebung mit großflächiger Effektbeleuchtung
- Freies Blickfeld und Liftfunktion mit bis zu 1,20 Metern Hub
- LED-Kochfeldbeleuchtung mit einstellbarer Farbtemperatur
- Deckenplatte aus hochwertigem Edelstahl
- Auf Wunsch Voll- oder Teilversenkbarkeit in der Decke
- Optionale JetStream Technologie ermöglicht den Betrieb mit EcoSwitch-Funktion
- Benutzerfreundliche Fernbedienung
- Optionale Steuerung über das Smartphone

EC INSIDE
nur 46 dB (A)



Vielfältiger Charakter

Warum kompliziert, wenn es auch einfach geht? Mit der neuen Deckenlifthaube SKYLINE zeigt berbel, wie man viele Funktionen einfach, aber höchst intelligent in einem Produkt vereinen kann. Unter der Decke übernimmt die Haube die Rolle als dekorative Lampe. Per Fernbedienung aktiviert, lässt sie sich elegant über das Kochfeld fahren und zeigt einen weiteren sympathischen Charakterzug: Fettpartikel und Kochgerüche werden konstant und zuverlässig erfasst. Gute Lösungen können so einfach sein.

Lieferbare Breiten
95 · 115 cm



Ausstattungsmerkmale Deckenlifthaube **Skyline**

- Softe Formgebung aus Edelstahl und Glas
- Freies Blickfeld und Liftfunktion mit bis zu 1,20 Metern Hub
- LED-Kochfeldbeleuchtung mit einstellbarer Farbtemperatur
- Stimmungsvolle Effektbeleuchtung
- Serienmäßige Deckenplatte aus hochwertigem Edelstahl
- Auf Wunsch Teilversenkbarkeit in der Decke
- Optionale JetStream-Technologie ermöglicht den Betrieb mit EcoSwitch-Funktion
- Optionale Steuerung über das Smartphone

EC INSIDE
nur 46 dB (A)

DECKENLIFTHAUBEN

27

Höchst wirkungsvoll, nicht nur als Leuchtobjekt: Deckenlifthauben mit bis zu 97 Prozent Geruchsbindung gibt es nur bei berbel.





28 DECKENLIFTHAUBE **SKYLINE ROUND**





Perfekter Radius

Die Deckenlifthaube SKYLINE ROUND ist eine runde Sache. Bis zu 1,20 Meter Höhenverstellbarkeit sind möglich. Die Seile, an denen das Funktionsgenie schwebt, lassen sich zudem individuell verlängern, sodass auch höhere Decken kein Problem sind. Dank neuer Center-Flow-Abscheidung herrschen stets optimale Strömungsverhältnisse bei minimaler Geräuschentwicklung. Ein zuverlässiger Partner, der alle Dunstwrassen erfasst. Da macht Kochen Spaß!

Lieferbare Breite

Ø 60 cm



Mit der Design-Fernbedienung BFB lassen sich alle SKYLINE-Modelle in der gewünschten Arbeitshöhe positionieren.

Die hochwertige Fernbedienung aus Echtglas wird neu mit Silikonschutzhülle geliefert.

Ausstattungsmerkmale Deckenlifthaube **Skyline Round**

- Kleiner Radius von 60 cm
- Dank CenterFlow-Technologie für Kochfelder bis 80 cm geeignet
- Optimale Strömungsverhältnisse und Geräuschreduzierung
- Freies Blickfeld mit optionaler Liftfunktion bis zu 1,20 Metern Hub
- Edle Optik durch matte Silbermetallic-Streifen
- Erhältlich in Weiß, Schwarz oder Sonderfarben (Sonderfarbe gegen Aufpreis)